

BLOQUEIO – JALAPÃO NUMA NOVA EXPERIENCIA!

Período da viagem: de 20 a 26 de OUTUBRO de 2023



JALAPÃO

A nossa programação tem duração de 7 dias, já incluindo 2 pernites em Palmas (nas pontas) e 4 pernites no Safari Camp Korubo.





Esta opção contempla os passeios do Jalapão Essencial e também a visita a Serra do Espírito Santo, faremos a famosa trilha do Mirante da Serra. Inclui também nesta opção as trilhas pelas diversas praias do entorno do Camp. Perfeitas para um banho refrescante!

Se hospedar no Safari Camp Korubo é uma experiência fascinante!

O PACOTE INCLUI:

- Passagem aérea LATAM Porto Alegre / Palmas / Porto Alegre com franquia de bagagem de 23 kilos;
 - Traslados Aeroporto-Hotel-Aeroporto regular com traslado imediato;
 - 02 pernites em Palmas (htl categoria turística) com café da manhã;
- 04 pernites no Safari Camp com pensão completa, sucos e todos os passeios descritos no programa;
- Seguro Viagem com cobertura de R\$ 18 mil para todo o período da viagem;

ITINERARIO AÉREO:

| Cia | Voo | Saída | Chegada | Origem | Destino |
|--|------|--------------|--------------|--------------------|--------------------|
|  LATAM | 3429 | 20 Out 05:30 | 20 Out 07:10 | POA - PORTO ALEGRE | GRU - SAO PAULO |
|  LATAM | 3394 | 20 Out 08:40 | 20 Out 11:05 | GRU - SAO PAULO | PMW - PALMAS |
| Cia | Voo | Saída | Chegada | Origem | Destino |
|  LATAM | 3395 | 26 Out 11:45 | 26 Out 14:05 | PMW - PALMAS | GRU - SAO PAULO |
|  LATAM | 3420 | 26 Out 15:05 | 26 Out 16:50 | GRU - SAO PAULO | POA - PORTO ALEGRE |

ITINERARIO DIA A DIA

1º DIA (SEXTA)

Chegada em Palmas, capital planejada e a mais nova do Brasil. Recepção no aeroporto e *traslado para acomodação em Palmas no hotel / pousada Girassóis. (28 km em asfalto). O

traslado e exclusivo de cada voo e e feito de forma imediata a chegada do voo. Pernoite em Palmas.

2º DIA (SÁBADO)

Após o café da manhã em Palmas, aproximadamente as 07:30h saída em direção ao Jalapão. (180 km em asfalto até Ponte Alta). No caminho passaremos no distrito de Taquaruçu, um dos polos de turismo da capital. Almoço na cidade de Ponte Alta. Aqui acaba o asfalto e a cidade é o último local se pode comprar protetor solar, repelente, etc.... Parada no Cânion da Suçupara, um verdadeiro oásis, bem refrescante (trilha curta com descida e subida íngreme em terreno firme de cascalho e terra – aproximadamente 400 m ida e volta. No acesso ao cânion, caminhada curta dentro de água e sobre pedras. Seguiremos então em direção à misteriosa Serra da Muriçoca, onde no caminho cruzaremos as nascentes do rio Vermelho margeando a parte oeste da Estação Ecológica da Serra Geral do Tocantins. No alto da serra, se vislumbra toda a imensidão do Jalapão e podemos identificar a Serra da Jalapinha, a Serra do Espírito Santo e mais longe no horizonte a Serra Geral da Bahia. Ao final do dia chegada ao Safari Camp Korubo (120 km em estrada de terra), localizado às margens do rio Novo, onde o guia e colaboradores irão apresentar e dar dicas sobre o dia a dia no camp. Após um drink de boas-vindas será servido o jantar. Pernoite no Safári Camp KORUBO.

3º DIA (DOMINGO)

Neste dia quem desejar pode acordar um pouco mais tarde e para os mais dispostos, sugerimos solicitar ao guia que os acorde bem cedo para ir até o Mirante do Safari Camp para apreciar o nascer do sol atrás da linda Serra do Espírito Santo e de lá também é possível utilizar o telescópio terrestre para avistar as serras ao redor do camp e as falésias que formam as Dunas do Jalapão.

Após o delicioso café da manhã às margens do rio, serão dadas as instruções sobre o uso e a prática da Canoagem. Saída da prainha do Safari Camp, onde desceremos o rio Novo, apreciando sua natureza selvagem (aproximadamente 1 hora – nível fácil). O rio Novo é um dos últimos rios de água potável do mundo. Seu fundo de areia branquinha forma belíssimas praias, que durante este percurso contemplativo, nos convidam a todo instante para nadar e mergulhar em suas águas puras e cristalinas, tendo também um toque de aventura e emoção em suas corredeiras (canoagem nível fácil/ contemplativo). OBS. Nos meses de agosto e setembro, a canoagem é substituída pela Trilha do Cerrado **

Retorno ao Safari Camp. Almoço no Safari Camp. À tarde após um merecido descanso no redário ou prainha do Safari Camp, faremos um passeio até as Dunas (traslado de 18 km do Safari Camp até o início da trilha -nível fácil). No trajeto passaremos pela Comunidade do rio Novo com uma breve parada na ponte para fotos do rio e suas corredeiras. As Dunas são formadas por areias de quartzo de coloração dourada e cercadas por imensos chapadões, veredas e lagoas, formando um visual surreal e de natureza pujante com gigantescas falésias que mudam de cor de acordo com a luminosidade proporcionando um belíssimo pôr-do- sol. Jantar e pernoite no Safari Camp KORUBO.

4º DIA (SEGUNDA)

Após café da manhã, partida para fervedouro e cachoeira da Formiga. Os fervedouros são nascentes de águas cristalinas e com fundo de areia branca. Devido à pressão da água que nasce é impossível afundar, e teremos a sensação de realmente flutuarmos nas suas águas; é pura diversão. No percurso atravessaremos o Vale do rio Preto, entre as Serras do Meio e do Espírito Santo. Do lado esquerdo estará o Parque Estadual do Jalapão, e do outro a parte leste da Estação Ecológica da Serra Geral, que juntos ajudam a formar o maior mosaico de áreas protegidas do cerrado brasileiro. Esta rota é rica em visuais e isto convida aos viajantes a se posicionarem nas janelas e mirantes dos veículos para sentir o ar puro, apreciando a paisagem, e tirar fotos. Chegada ao Fervedouro do Soninho -exclusividade Korubo (75 km em estrada de terra). No local também é possível tomar um banho nas águas do rio Sono, um dos principais afluentes do rio Tocantins, onde a água gelada contrasta com a água quentinha do fervedouro. Dependendo da disponibilidade e de tempo, poderemos também visitar o Fervedouro do Ceíça- Glorinha (pequeno fervedouro com capacidade limitada). Almoço no posto avançado da Korubo próximo ao fervedouro do Soninho. Saída em direção a Cachoeira da Formiga (15 km em estrada de terra), uma queda que forma uma piscina natural de águas cristalinas e de cor verde esmeralda, uma experiência única no Jalapão. Partida para Mateiros

(25 km em estrada de terra), onde se pode usar o celular e comprar artesanato do capim dourado, sorvete, etc. Jantar e pernoite no Safari Camp KORUBO.

5º DIA (TERÇA)

Cedo pela manhã saída para Trilha do Mirante da Serra do Espírito Santo* (24 km em estrada de terra). Este local selvagem e misterioso possui vista panorâmica de toda a região do Jalapão de onde poderemos também ter uma noção de como se formam as famosas Dunas através das forças hídricas. Caminhada (8 km com subida íngreme de 800m no início da trilha e o restante em terreno plano e firme – nível médio, mas de grande desgaste físico, recomendado somente para pessoas que estejam com boa saúde e que façam atividades físicas regularmente). Retorno ao safari camp para o almoço. A parte da tarde será livre para curtir o acampamento ou quem quiser poderá realizar uma caminhada leve nas proximidades. Jantar e pernoite no Safari Camp KORUBO.

Obs* Os passeios do roteiro são de nível fácil, porém a subida do Mirante da Serra possui nível médio e envolve grande esforço físico, não sendo recomendada para pessoas com problemas cardíacos, de idade avançados ou sedentários. Estes clientes deverão permanecer no safari camp curtindo o maravilhoso rio Novo e suas trilhas no entorno.

6º DIA (QUARTA)

Após o café da manhã, visita a Cachoeira da Velha (70 km em estrada de terra). Com suas imponentes quedas em forma de ferradura é a maior do Jalapão. Após leve chegaremos a prainha da Cachoeira. Local extremamente agradável e sombreado com águas rasas e cristalinas. Após lanche, retorno a Palmas. Chegada ao hotel / pousada Girassóis em Palmas. Pernoite em Palmas.

7º DIA (QUINTA)

Café da manhã na pousada. Traslado de para o aeroporto.

VALORES POR PESSOA:

| HOTEL | SINGLE | DUPLO |
|--|-------------------------------------|-------------------------------------|
| KORUBO SAFARI CAMP Trilha e praia - 06 noites | R\$ 8040.00 ou 12x de R\$ 670.00 | R\$ 5976.00 ou 12x de R\$ 498.00 |

Acrescentar R\$ 86.00 de taxas de embarque.

IMPORTANTE:

**Normalmente, o *check in* nos hotéis começa às 14hrs e o *check out* termina às 12hrs.

Valores em reais e por pessoa

Apesar de não haver foco de Febre Amarela, é recomendada a vacinação com pelo menos 10 dias de Antecedência

PEDIR PARA OS PAX Incluïrem na BAGAGEM:

- Lanterna Média com Pilhas Extras
- Toalhas de Banho e itens de higiene pessoal
- Repelente e protetor solar
- Tênis velho, Croc ou papete (calçado preso ao pé com solado) para canoagem

Formas de pagamento:

- A vista 4% de desconto

- 1x na entrada (mais taxas) + 11 x sem juros nos cartões Visa e Máster.

- 1x na entrada (mais taxas) + 09 x no boleto bancário (sujeito a aprovação bancária).

Documentos:

- RG ou CNH em excelente estado de conservação.
- Se sugere estar vacinado contra febre amarela.